

# 2.1



## Outils nécessaires



Règle






Compas


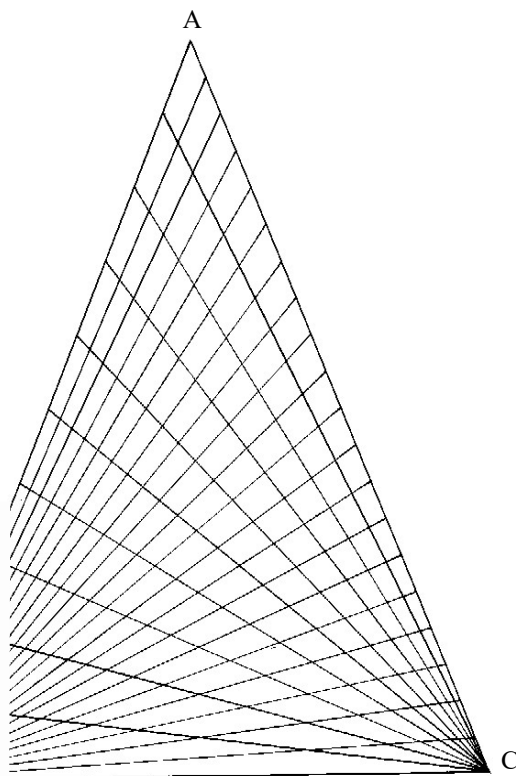


Équerre



Rapporteur

-  Trace un triangle isocèle ABC dont la base [BC] mesure 16 cm et les deux autres côtés 20 cm.
-  Sur le côté [AB] place des repères tous les 2 centimètres et les joindre au point C.
-  Sur le côté [AC], place des repères tous les centimètres et joins les au point B.



Attention au tracé du triangle isocèle et aux mesures du quadrillage.